




ACESSO ALUNO (exclusivo para o Passe Escolar Gratuito)

● Primeiro Acesso


O aluno deve acessar o endereço <http://s2.aesnet.net/cades> e clicar no botão Cadastre-se como mostra a figura abaixo;



Em seguida surgirá a tela abaixo onde o aluno deverá preencher seu nome, um e-mail válido, seu CPF, caso o aluno não possua CPF deverá utilizar o CPF do responsável (pai ou mãe) e escolher uma senha com 6 caracteres com números e letras e clicar em no botã  Salvar

Registro

Nome	<input type="text"/>	*
E-mail	<input type="text"/>	*
CPF	<input type="text"/>	*
Senha	<input type="text"/>	*
Confirmação da Senha	<input type="text"/>	*

 Salvar

Será enviada uma mensagem de confirmação para o e-mail digitado, clicar no botão CLIQUE AQUI ou copiar a URL contida na mensagem e colar em seu navegador (IE, Chrome, Firefox ou Safari);


- E-mail de confirmação do cadastro

• aesatransporte@gmail.com

Prezado Sr(a). **ESTUDANTE TESTE,**




Este e-mail contém o link de ativação do cadastro feito em nosso sistema, [clique aqui](#) para efetivá-lo ou selecione a linha abaixo e cole no seu navegador.

 <http://s1.aesanet.net/Cades/Account/ConfirmEmail?userId=59ebd8e7-7576-4394-b02d-3f0dcdfbcbdd&code=%2F0KHKEurdA%2BF%2BSOQm7YMH6H5DNSkdhgPOK%2BQPquboVdb5vQ8%2BsxGiH2FwMZAjf7CgbNEqhhdTtyF1Q881RBaORroS59505paZEorz>

Caso o cadastro não tenha sido feito por você não se preocupe, ele não estará ativo até que seja feita a confirmação de seu e-mail.

Atenciosamente, Empresa de Transporte Urbano ...

Na próxima tela clicar no link “clique aqui para acessar o sistema.”. Na tela seguinte preencher com o e-mail informado e senha de 6 caracteres e clicar no botão 

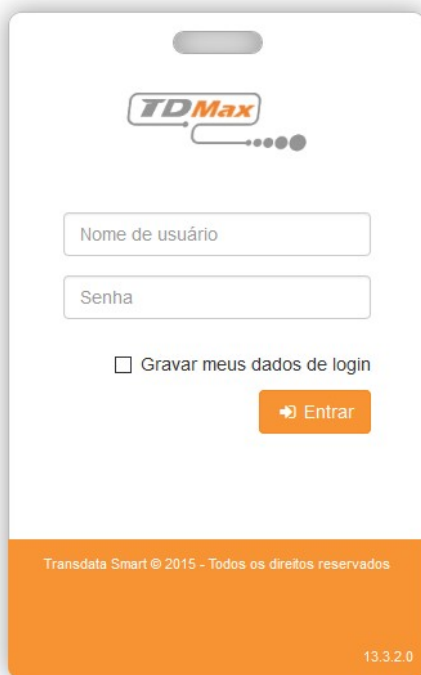
[Cadastre-se](#) [Entrar](#)

Confirmação de E-mail.



Obrigado por confirmar o seu e-mail. Por favor [clique aqui para acessar o sistema.](#)

© 2015 - Transdata Smart Indústria e Serviços de Automação Ltda.



Não consegui me conectar.

Utilize outros serviços para conexão.

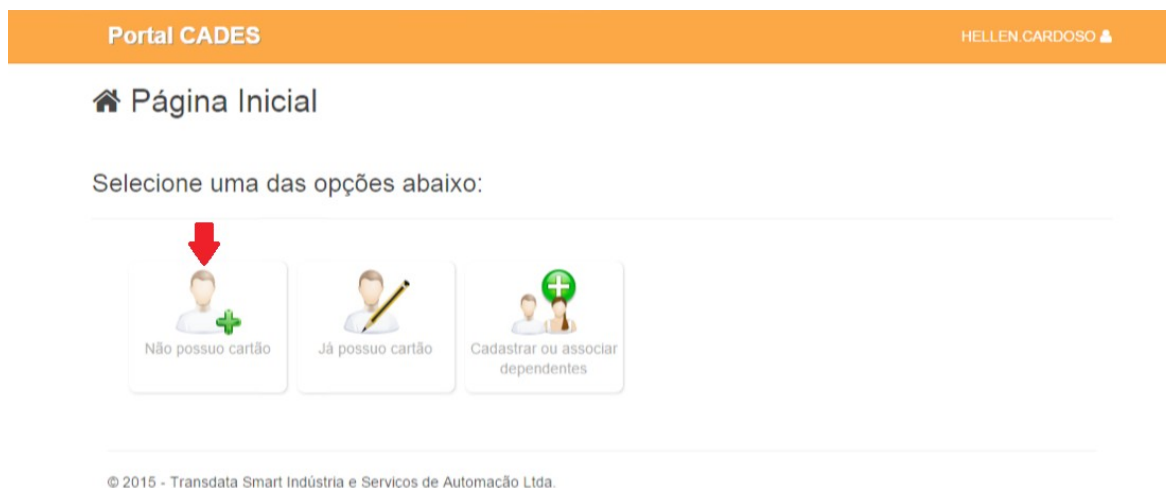
[Quero me cadastrar!](#)

[Esqueci a minha senha!](#)



Nessa tela, o aluno terá 3 opções e deverá clicar somente no botão correspondente a sua situação como segue;

- **Não possuo cartão** – Quando for um aluno novo ou tenha perdido seu cartão Passe Escolar 2015
- **Já possuo cartão** – Quando o aluno possui cartão Passe Escolar 2015
- **Cadastrar ou Associar dependentes** – Quando o registro foi efetuado com o CPF do responsável (pai ou mãe) para alunos com ou sem cartão estudante 2015



➤ OPÇÃO “NÃO POSSUO CARTÃO”

PASSO 1

Ao clicar no ícone “**Não possuo cartão**”, serão solicitadas informações pertinentes ao usuário como Nome / Data de Nascimento / CPF / RG / Emissor / Sexo / Nome da Mãe e Nome do Pai. Após inserir os dados, clique no botão Avançar.

Portal CADES HELLEN CARDOSO

Solicitação de matrícula para estudante

Nome	Hellen Cardoso	Data de Nascimento	05/09/1989	CPF	67224723967
RG	2653259	Emissor	SSP/SP	Sexo	<input type="radio"/> Masc <input checked="" type="radio"/> Femi
Nome da Mãe	Mãe	Nome do Pai	Pai		

➤ **OPÇÃO “JÁ POSSUO CARTÃO”**



PASSO 1

Ao clicar no ícone “**Já possuo cartão**” serão solicitadas informações pertinentes ao usuário como Nome / Data de Nascimento / CPF / RG / Emissor / Sexo / Nome da Mãe e Nome do Pai. Neste caso, o aluno deverá digitar o número do seu cartão de Passe Escolar atual, caso o número não esteja visível o aluno pode entrar em contato com a AESA nos telefones (11) 4435-5400 ou (11) 4435-5408 ou ainda via chat, disponível em nosso site www.aesane.com.br botão “**Atendimento On Line**” e obter o número do seu cartão após algumas confirmações. Após inserir os dados, clique no botão Avançar e siga os **PASSOS 2 em diante**

Cadastro de Estudante

Nome <input type="text" value="FULANO DE TAL"/>	Data de Nascimento <input type="text" value="Data de Nascimento"/>	CPF <input type="text" value="415.790.645-40"/>
RG <input type="text" value="Doc. estadual"/>	Emissor <input type="text" value="Orgão emissor"/>	Sexo <input type="radio"/> Masc <input type="radio"/> Femi
Nome da Mãe <input type="text" value="Nome da Mãe"/>	Nome do Pai <input type="text" value="Nome do Pai"/>	Número do Cartão <input type="text" value="Número de série do cartão"/>

PASSO 2

A tela seguinte contém informações pertinentes ao endereço e contato do estudante. Após inserir os dados, clique no botão Avançar.

Cadastro de Estudante

E-mail <input type="text" value="aesateste2@bol.com.br"/>	Telefone <input type="text" value="99999999"/>	Celular <input type="text" value="99999999"/>
CEP <input type="text" value="99999-999"/>	Estado <input type="text" value="São Paulo"/>	Cidade <input type="text"/>
Bairro <input type="text" value="BAIRRO"/>	Endereço <input type="text" value="RUA 1, 1"/>	

PASSO 3

Nessa tela, o aluno deverá selecionar no máximo 04 (quatro) linhas de ônibus que **façam apenas o trajeto casa→escola e escola →casa**. Para incluir cada uma das linhas, deve digitar parte do nome ou número da linha e depois clicar no ícone com o símbolo "+". Para incluir outra linha ou desejar alterar a seleção, clique no botão "-" ou siga navegando nas páginas disponíveis com as linhas. Nos casos de alunos já cadastrados no Passe Escolar em 2015, ao selecionar a opção "Mostrar apenas Grupos Linhas selecionadas" o sistema irá mostrar apenas as linhas selecionadas que foram em 2015, se precisar alterar uma ou mais linhas clique nos sinais "-" para excluir e "+" para incluir como mostram as figuras 1 e 2 abaixo. Depois clique no botão "Avançar";

Figura 1

Portal CADES AESATESTE2

Grupos de Linhas

Linha Pesquisar

Mostrar apenas Grupos de Linhas selecionados

First Previous **1** 2 3 Next Last

Grupo de Linhas	
1.PARQUE ERASMO ASSUNÇÃO	+
100.TERMINAL VILA LUZITA	+
101.TERMINAL VILA LUZITA	+
103.TERMINAL VILA LUZITA	+
107.REPRESA	+
109.CLUBE DE CAMPO ABC	+
11.BAIRRO PARAISO / VILA GUIOMAR	+
111.CLUBE DE CAMPO ABC	+
112.TERM VL LUZITA/CLUBE DE CAMPO	+
113.RECREIO DA BORDA DO CAMPO	-

Figura 2

Grupos de Linhas

Linha

Mostrar apenas Grupos de Linhas selecionados

Grupo de Linhas

2.CENTREVILLE / JARDIM ANA MARIA	-
23.CIDADE SÃO JORGE / ESTAÇÃO	-
26.PARQUE CAPUAVA/ESTAÇÃO UTINGA	-
28.PQ GERASSI/TERM PREF SALADINO	-

As linhas selecionadas que não realizarem o percurso casa → escola / escola → casa não serão consideradas na análise do cadastro do estudante.

PASSO 4

Agora o aluno deverá selecionar a instituição de ensino que irá estudar. O sistema é idêntico à escolha das linhas, para incluir pode digitar parte do nome da escola e clicar no botão **“Pesquisar”** e depois clicar no ícone com o símbolo **“+”** para incluir a escola e caso deseje alterar a seleção clique no botão **“-”** ou navegar nas páginas disponíveis com as escolas, como mostram as figuras 1 e 2.

Figura 1

Solicitação de Matrícula

Nome da Escola

Nome	Endereço	
EMPRESA TESTE TARDE CAIXA 3	AV INDUSTRIAL - CENTRO	+
TESTE	AV INDUSTRIAL 600 - JARDIM	+

Figura 2

Solicitação de Matrícula

Nome da Escola

Q Pesquisar

First Previous 1 2 3 4 5 6 7 8 9 10 ... Next Last

Nome	Endereço	
E E PROF ª IVONE PALMA TODOROV RUGGIERI	RUA MUCIO LEÃO, 91 - JARDIM ANA MARIA	+
EMEIEF PROF JOSE DO PRADO SILVEIRA	RUA LAURO MULLER, 354 - SACADURA CABRAL	+
ESCOLA SUPERIOR DE ARTES CELIA HELENA	AV SAO GABRIEL 462 - ITAIM BIBI	+
FUTURA CURSOS PREPARATORIOS	RUA CORONEL OLIVEIRA LIMA, 252 2º ANDAR - CENTRO	+
ALPHA ESCOLA TÉCNICA	AV. LUCAS NOGUEIRA GARCÊZ, 35 / 55 - JD DO MAR	+
ANHEMBI MORUMBI (AV PAULISTA I)	RUA AV PAULISTA 2000 - BELA VISTA	+
APCD - CENTRO TECNICO EDUCACIONAL	VOLUNTARIOS PATRIA ,547 - SANTANA	+
ATEG ESCOLA TECNICA	RUA VISCONDE DE LAGUNA - 56 - MOOCA	+
CAVALINHO BRANCO E INSTITUTO JUCARIS FARIA	RUA BARÃO DO RIO BRANCO, 73 - VILA ALZIRA	+
CENTRO EDUCACIONAL INÁCIO BORGES LTDA	RUA VATICANA, 165 - JD. SANTO ANDRÉ	+

PASSO 5

Selecionada a instituição de ensino, na próxima tela o aluno deve indicar o curso, digitar o ano em que está matriculado (1, 2, 3, 4 ano...) e por ultimo selecionar também o período (manhã, tarde, noite ou Integral). Após, clicar no botão “**Salvar**” como mostram as figuras 1 e 2.

Caso o aluno não encontre a opção do curso em que está matriculado, deverá procurar a instituição de ensino e solicitar que mesma regularize o cadastro, atualizando curso e oferta de matrícula.

Figura 1

Portal CADES

Solicitação de Matrícula

Escola EMPRESA TESTE TARDE CAIXA 3 ↻

Curso ▼ *

eletronica

Período Manhã Tarde Noite Integral ?

Cancel Salvar

Figura 2

Portal CADES

Solicitação de Matrícula


Escola EMPRESA TESTE TARDE CAIXA 3 

Curso eletrônica  *

Ano 1 *

Período Manhã Tarde Noite Integral 

Após a inserção de todos os dados necessários, clique no botão “Salvar”. A instituição de ensino será notificada que existe uma solicitação de matrícula pendente para o Passe Escolar. Se todos os dados foram preenchidos corretamente, o aluno deverá aguardar a respectiva confirmação pela instituição de ensino e posterior aprovação da AESA de sua solicitação. A aprovação será formalizada ao aluno através do envio de e-mail, que terá o boleto para pagamento da taxa de cadastro/recadastro e informações dos próximos passos que o aluno deverá seguir.

 aesatransporte@gmail.com
para mim ▾

Prezado Sr(a). ESTUDANTE TESTE,

Vimos por meio desta informar a **CONFIRMAÇÃO** da matrícula efetuada em nosso Portal de Cadastro Estudantil com os seguintes dados:

- Nome do Aluno: ESTUDANTE TESTE
- Instituição: EMPRESA TESTE TARDE CAIXA 3
- Curso: eletrônica
- Ano/Semestre: Ensino Médio
- Período: 01/02/2016 a 09/12/2016

Os dados da nova matrícula serão atualizados automaticamente em seu cartão garantindo o benefício dentro do período especificado acima, em caso de dúvidas ligue 0800 123 45 67.



Caso não tenha recebido o boleto com a taxa de matrícula anexo [clique aqui](#) para emití-lo.

Atenciosamente, Empresa de Transporte Urbano ...



- **Caso exista alguma divergência no preenchimento do cadastro, reprovação da instituição de ensino ou da AESA, o aluno também receberá e-mail com as orientações necessárias a serem seguidas para regularização das informações do aluno.**

● E-mail de Indeferimento de Matrícula

De: aesatransporte@gmail.com 
Para: aesateste2@bol.com.br 
Cópia:
Cópia oculta:
Assunto: E-mail de Indeferimento de Matrícula
Data: 17/12/2015 17:02

Prezado Sr(a). FULANO DE TAL,

Vimos por meio desta informar a **RECUSA** da matrícula efetuada em nosso Portal de Cadastro Estudantil com os seguintes dados:

- Nome do Aluno: beltrano de tal
- Instituição: EMPRESA TESTE TARDE CAIXA 3
- Curso: eletrônica
- Ano/Semestre: Ensino Médio
- Período: 01/02/2016 a 09/12/2016

Confirme as informações fornecidas ou se dirija até a instituição onde será realizado seu curso para maiores informações.

Atenciosamente, Associação das Empresas do Sistema de Transporte de Santo André - AESA

- **IMPORTANTE: O aluno ou responsável pode, a qualquer momento, acompanhar o status de sua solicitação de cadastro no portal CADES. Basta clicar no botão “Histórico De Matrículas”.**



Histórico de Matrículas

Aluno	Instituição	Curso	Grau	Período	Início	
beltrano de tal	EMPRESA TESTE TARDE CAIXA 3	eletronica	Ensino Médio	Noturno	01/02/2016	  
Ciclano de Tal	TESTE	Tecnico Informatica	Ensino Médio	Noturno	01/02/2016	  

➤ OPÇÃO INATIVA “CADASTRAR OU ASSOCIAR DEPENDENTES”



Apenas cadastro principal será aceito e com os dados do aluno (CPF). Todas as solicitações enviadas como “DEPENDENTE” para cadastro estudante serão reprovadas.

Cadastro de Dependente

Opção Inativa

Nome Data de Nascimento Sexo Masc Femi

Cartão Cep Cidade

Bairro

Nome da Mãe